

CABINET

200 000\$

















ЗАСТРАХОВАНО

R410a

ФРЕОН

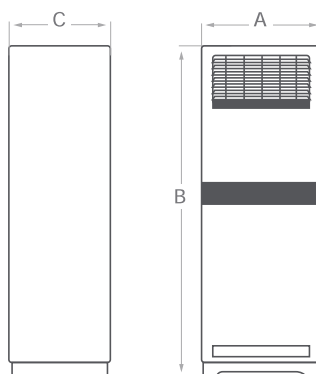
3

ГОДА
ГАРАНТИЯ

-  Инфракрасный пульт (в комплекте)
-  Режим энергосбережения
-  Самоочистка внутреннего блока
-  Мягкое осушение
-  Турборежим
-  Тихий режим
-  Комфортный сон
-  Горячий запуск
-  24-часовой таймер
-  Режим IFEEL
-  Энергонезависимая память
-  Автоматический выбор режима
-  Автоматическая разморозка
-  Встроенный электрический нагреватель
-  Самодиагностика
-  Низкотемпературный комплект (опция)

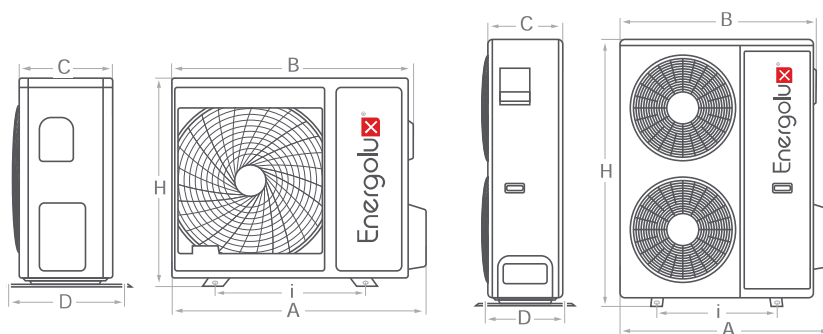
ВНУТРЕННИЕ БЛОКИ

Модель	A, мм	B, мм	C, мм
SAP24P1-A	500	1780	300
SAP48P1-A	560	1910	360
SAP60P1-A	560	1910	360



НАРУЖНЫЕ БЛОКИ

Модель	A, мм	B, мм	C, мм	D мм	H, мм	I, мм
SAU24P1-A	849	823	320	326	689	540
SAU48P1-A	1025	969	341	376	1261	584
SAU60P1-A	1025	969	341	376	1261	584



SAP24P1-A

1 фаза
220-230 В,
50 Гц



Модель		SAP24P1-A	SAP48P1-A	SAP60P1-A
Производительность, кВт	Охлаждение	7,2	14,0	17,0
	Обогрев	7,4 + 3,0	14,4 + 3,0	17,6 + 3,0
Потребляемая мощность, кВт	Охлаждение	2,35	5,1	5,74
	Обогрев	2,22 + 3,0	5,2 + 3,0	6,18 + 3,0
Энергоэффективность, кВт/кВт	Охлаждение	EER / Класс	3,06 / B	2,75 / D
	Обогрев	COP / Класс	3,33 / C	2,76 / E
Рабочий ток, А	Охлаждение	10,21	10,60	15,4
	Обогрев	9,78 + 8,6	10,9 + 7,9	15,3 + 7,9
Электропитание		1 фаза, 230 В, 50 Гц	3 фазы и нейтраль, 400 В, 50 Гц	
Сторона подключения		Наружный + внутренний блок		
Максимальная длина фреонпровода, м		15	25	25
Максимальный перепад высот, м		10	15	15
Диаметр жидкостной трубы, мм (дюймы)		9,52 (3/8)	9,52 (3/8)	9,52 (3/8)
Диаметр газовой трубы, мм (дюймы)		15,88 (5/8)	19,05 (3/4)	19,05 (3/4)
Внутренний блок		SAP24P1-A	SAP48P1-A	SAP60P1-A
Расход воздуха, м³/ч		1050	2100	2100
Уровень звукового давления, дБ(А)		39	52	52
Диаметр дренажной трубы, мм		18	18	18
Размеры (В x Ш x Г), мм	Без упаковки	1780×500×300	1910×560×360	1910×560×360
	В упаковке	1890×690×450	2020×680×510	2020×680×510
Вес, кг	Без упаковки	35	55	55
	В упаковке	41	71	71
Наружный блок		SAU24P1-A	SAU48P1-A	SAU60P1-A
Расход воздуха, м³/ч		2700	5800	5800
Уровень звукового давления, дБ(А)		53	62	62
Гарантированный диапазон рабочих температур наружного воздуха, °С	Охлаждение	+10 ~ +43		
	Обогрев	-7 ~ +24 (-25 ~ +24 для моделей, доработанных низкотемпературным комплектом)		
Заводская заправка хладагента R410a (до 5 м), г		1780	3500	3500
Дополнительная заправка хладагента, г/м		40	60	60
Размеры (В x Ш x Г), мм	Без упаковки	690×800×300	1255×945×340	1255×945×340
	В упаковке	750×940×420	1300×1085×430	1300×1085×430
Вес, кг	Без упаковки	48	105	106
	В упаковке	52	118	118

SAP48P1-A,
SAP60P1-A3 фазы
380-400 В,
50 Гц